

## Teknik Analiz

26 Temmuz 2024

	Destek-1	Destek-2	Destek-3	Direnç-1	Direnç-2	Direnç-3
BIST100	10833.00	10753.00	10640.00	10932.00	11042.00	11153.00
X30YVADE	12129.00	12034.00	11887.00	12314.00	12458.00	12597.00
Ons Altın	2.358	2.339	2.324	2.379	2.389	2.401
EUR/USD	1.0826	1.0807	1.0774	1.0881	1.0920	1.0948
GBP/USD	1.2850	1.2817	1.2777	1.2894	1.2923	1.2946
EUR/GBP	0.8427	0.8411	0.8400	0.8455	0.8472	0.8499

### BIST100

Dün yaklaşık %1.1 gerileyen BIST100 endeksinde, Bollinger orta bandın olduğu 10871 seviyesinin altına inildi. Endekste 10833 desteğinin kırılması durumunda bir aylık dönemin Fibonacci %50 düzeltme seviyesinin bulunduğu 10753 desteği izlenecek. Bu seviyenin kırılması halinde 50 günlük basit hareketli ortalamanın olduğu 10640 desteği takip edilebilir. Endekste iki haftalık dönemin Fibonacci %23.6 düzeltme seviyesinin olduğu 10932 direncinin aşılması durumunda 11042 (Fibonacci %50 düzeltme seviyesi) ve 11153 seviyeleri direnç olarak öne çıkacak.

### X30YVADE

Ağustos vadeli kontratta Bollinger alt bandının bulunduğu 12129 seviyesi ilk destek olarak takip edilebilir. Kırılması durumunda 12034 ve 11887 destekleri izlenebilir. Bir aylık dönemin Fibonacci %38.2 düzeltme seviyesinin olduğu 12314 direncinin aşılması halinde 12458 (EMA5) ve 50 günlük basit hareketli ortalamanın olduğu 12597 dirençleri önemli olacak.

### XAU/USD

Altının ons fiyatında, 2358 desteğinin kırılması halinde bir aylık dönemin Fibonacci %23.6 düzeltme seviyesinin bulunduğu 2339 ve 100 günlük basit hareketli ortalamanın bulunduğu 2324 destekleri izlenebilir. 2379 direncinin geçilmesi durumunda 2389 ve 2401 dirençleri öne çıkacak.

### EUR/USD

EURUSD paritesinde 1.0826 desteğinin altına inilmesi halinde son bir aylık dönemin sırasıyla Fibonacci %50 ve %38.2 düzeltme seviyelerinin bulunduğu 1.0807 ve 1.0774 seviyeleri destek olarak izlenecek. Fibonacci %76.4 düzeltme seviyesinin olduğu 1.0881 direncinin aşılması durumunda 1.0920 ve dört ayın en yüksek seviyesi olan 1.0948 seviyeleri direnç olarak takip edilebilir. Bugün A.B.D.'de Haziran ayı kişisel gelirler, kişisel harcamalar, PCE çekirdek deflatör ve Michigan Üniversitesi Güven Endeksi yayımlanacak.

### GBP/USD

GBPUSD paritesinde 1.2850 desteğinin kırılması halinde 1.2817 ve 1.2777 (50 günlük basit hareketli ortalama) seviyeleri takip edilebilir. 1.2894 direncinin aşılması durumunda 1.2923 (iki haftalık dönemin Fibonacci %38.2 düzeltme seviyesi) ve 1.2946 (Fibonacci %50 düzeltme seviyesi) direnç seviyeleri öne çıkacak.

### EUR/GBP

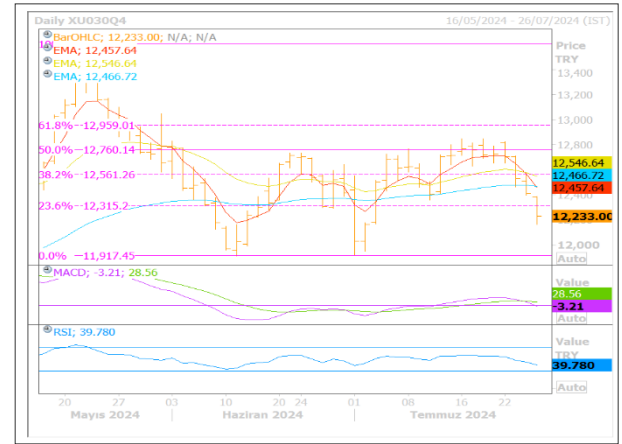
EURGBP paritesinde 0.8427 (bir aylık dönemin Fibonacci %38.2 düzeltme seviyesi) ve 0.8411 (Fibonacci %23.6) desteklerinin kırılması halinde 0.8400 desteği kritik olacak. 0.8455 (Fibonacci %61.8) ve 0.8472 (Fibonacci %76.4) dirençlerinin geçilmesi durumunda 0.8499 (bir ayın zirvesi) direnci izlenebilir.



## BİST100 Endeksi



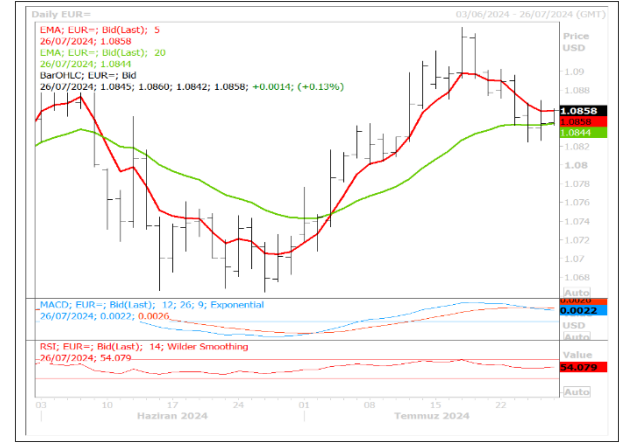
## X30YVADE



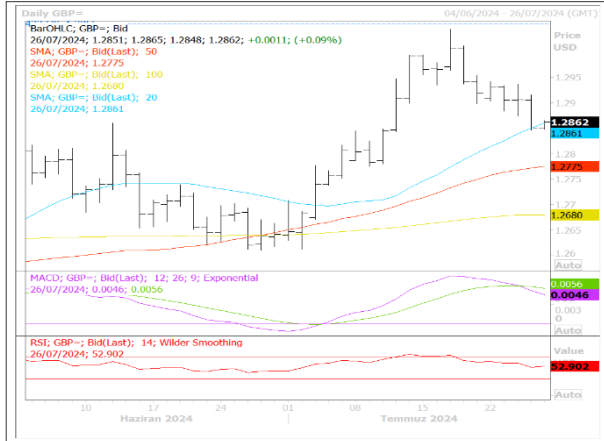
## XAU/USD (Ons Altın/USD)



## EUR/USD (Euro/ABD Doları)



## GBP/USD (Sterlin/ABD Doları)



## EUR/GBP (Euro/Sterlin)



\*Grafikler için kaynak: Reuters



*“Burada yer alan yatırım bilgi, yorum ve tavsiyeleri yatırım danışmanlığı kapsamında değildir. Yatırım danışmanlığı hizmeti, yetkili kuruluşlar tarafından kişilerin risk ve getiri tercihleri dikkate alınarak kişiye özel sunulmaktadır. Burada yer alan yorum ve tavsiyeler ise genel niteliktedir. Bu tavsiyeler mali durumunuz ile risk ve getiri tercihlerinize uygun olmayabilir. Bu nedenle, sadece burada yer alan bilgilere dayanılarak yatırım kararı verilmesi beklentilerinize uygun sonuçlar doğurmayabilir. ING Yatırım Menkul Değerler A.Ş. Araştırma ve Strateji Bölümü tarafından sadece bilgi amaçlı olarak hazırlanmış olan bu rapor, hiçbir şekilde bir yatırım önerisi veya herhangi bir yatırım aracının doğrudan alımına veya satımına dair bir teklif veya referans olarak alınmamalıdır. Geçmiş performans takip eden dönem için bir gösterge değildir. Bu raporda sunulan bilgilerin yayım tarihi itibarıyla yanlış/yanıltıcı olmamasına özen gösterilmiş olmasına karşın, ING Yatırım Menkul Değerler bilgilerin doğru ve tam olmasından sorumlu değildir. Bu raporda yer alan bilgiler herhangi bir uyarı yapılmadan değişebilir. ING Yatırım Menkul Değerler ve çalışanlarının bu raporda sunulan bilgilerin kullanılmasından kaynaklanabilecek doğrudan ve/veya dolaylı zararlardan ötürü sorumluluğu bulunmamaktadır. Raporun, telif ve diğer hakları saklıdır; herhangi bir amaçla ING Yatırım Menkul Değerlerin izni olmadan raporun tamamı veya bir kısmı başka bir yerde yeniden yayımlanamaz, dağıtımı yapılamaz.”*

